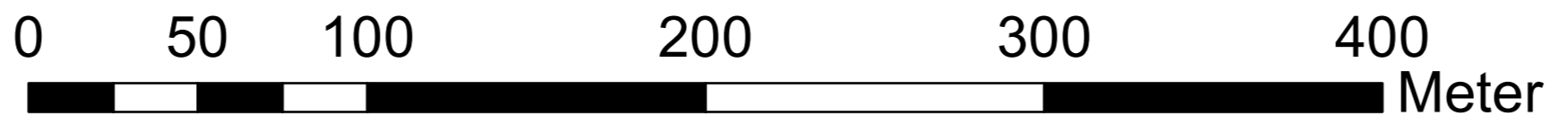




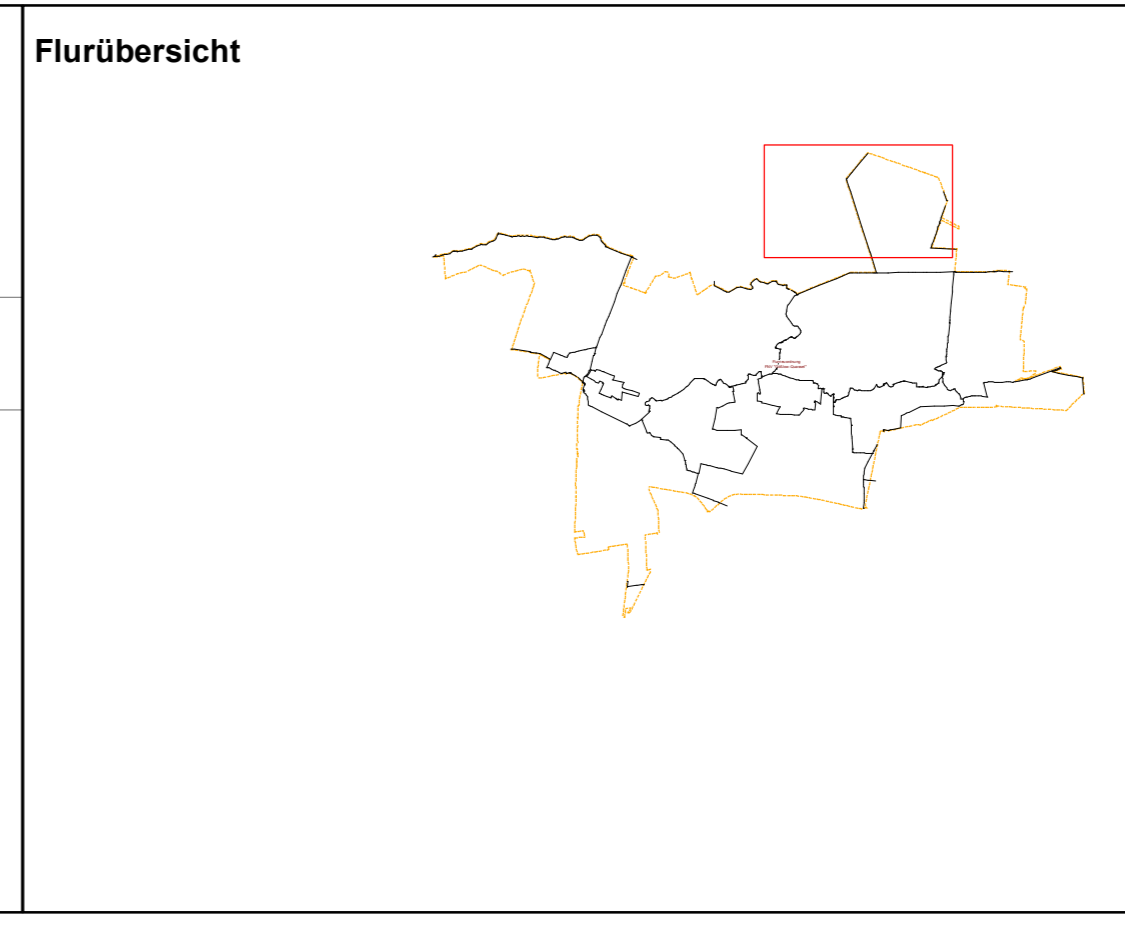
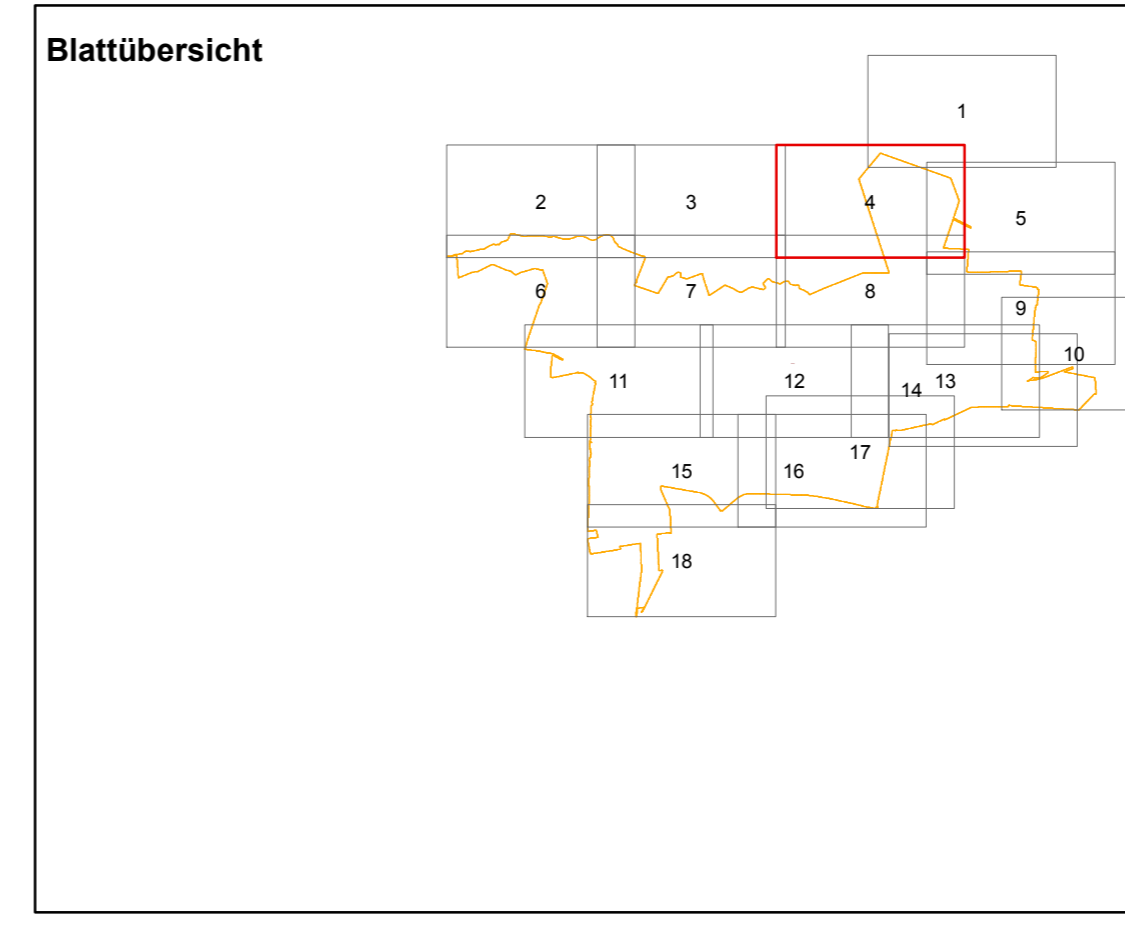
Legende

artDerFlurstuecksgrenze

- Grenze der Flur
- Gebäude für Wirtschaft oder Gewerbe
- Land- und forstwirtschaftliches Betriebsgebäude
- Land- und forstwirtschaftliches Wohngebäude
- Scheune
- Schuppen
- Stall
- Umformer
- Wohnhaus
- AB Flurstück
- AB Verfahrensgebiet
- AB Werklässenfläche



1:2.000



| Wertermittlungskarte | |
|--|-----------------------------|
| Ausgabedatum: 19.03.2020 | Blattnummer: 04 |
| angefertigt | ausgefertigt |
| am: _____ | am: _____ |
| Unterschrift: _____ | Unterschrift: _____ |
| Verfahrensname: Schwarlow | Verfahrensnummer: 34304 |
| Bearbeiter: S. Datke | Stamm- mit Unter-nr.: _____ |
| Rechtsverhältnis: Alter Bestand | Ordnungsnummer: _____ |
| Ausführende Stelle: STALU Westmecklenburg Blasenrufer 13, 19053 Schwerin | |
| Dienststelle: ObVI Dipl.-Ing. Ulrike Schum Bülower Straße 24, 19217 Rehna | |